



# Egée New

Habitation courante ou bon standing

Encombrement réduit et clapet anti-bruit

## Descriptif

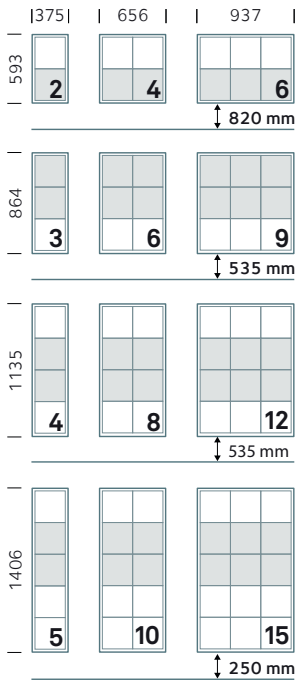
- Ensemble de boîtes aux lettres de marque VISOREX, modèle anti-vandale EGÉE NEW conforme à la norme NF D 27 405.
- Coffre assemblé monobloc en tôle d'acier galvanisée avec équerres de renfort d'angle clinchées.
- Porte collective invisible, tubes d'acier 20 x 10 mm et profilés tôle d'acier soudés avec traitement cataphorèse, équipée d'un système de condamnation multipoint anti-vandale.
- Alvéole de hauteur 260 x largeur 260 x profondeur 340 mm, équipée d'un porte-étiquette.
- Portes individuelles, tôle d'acier 12/10<sup>e</sup> galvanisée, avec antivol, clapet alu anodisé naturel anti-bruit, condamnées par un pêne rotatif toute hauteur anti-vandale et équipées d'un porte-étiquette inaccessible de l'extérieur.
- Option porte tôle inox brossé 12/10<sup>e</sup>.
- Articulation par profilé alu démontable.
- Finition du coffre et des portes par laquage poudre polyester cuite au four. Couleurs au choix suivant nuancier.
- Modèle double face sur demande.

## ☰+ Compléments techniques proposés

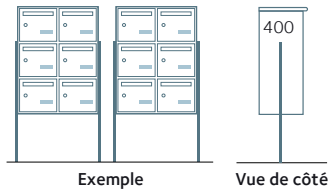
- Tableau d'affichage incorporé
- Tableau indicateur incorporé
- Emplacement interphone incorporé
- Couvre-joints pour encastrement
- Piètements
- Percements spéciaux pour serrures
- Clés supplémentaires



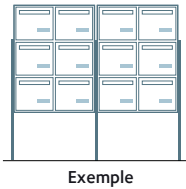
Dimensions hors tout - Profondeur 426 mm (simple et double face)



**PIEDS ACIER**  
Prévoir 2 pieds entre 2 modules



**PIEDS PROFILÉ ALU**  
Prévoir 1 seul pied entre 2 modules

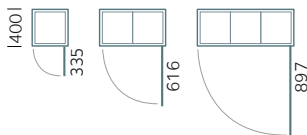


**Types de pieds à sceller ou avec platine**

- Pieds en U acier laqué 80 x 40 mm.
- Pieds profilé alu laqué 90 x 40 mm.



**Débattements des portes collectives**



**Accessibilité**



Les hauteurs de pose indiquées doivent être respectées pour une conformité à la loi sur le handicap.  
[http://www.visorex.com/\\_fichiers/normes\\_visorex.pdf](http://www.visorex.com/_fichiers/normes_visorex.pdf)



**Egée New double face**

